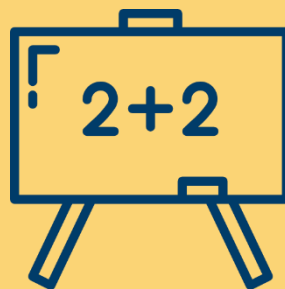




ПАРУС 8
Образовательное
учреждение



Решение «Образовательное учреждение» предназначено для автоматизации и централизации управления образовательными учреждениями. Помогает вести учёт оплаты услуг, посещения и питания, формировать единую картотеку обучающихся, готовить данные для передачи в ЕГИССО, анализировать деятельность учреждений.

- ✓ **Ведение паспорта образовательного учреждения:**
 - общая информация,
 - группы,
 - услуги,
 - документы учреждения;
- ✓ **Комплектование групп / классов учащихся;**
- ✓ **Формирование единой картотеки:**
 - учащихся,
 - родителей, опекунов;
- ✓ **Ведения табеля посещения и питания детей:**
 - формирование табеля по дням и за месяц,
 - указание причин отсутствия,
 - передача данных о посещаемости в подсистему «Учёт продуктов питания» для формирования меню-раскладки;
- ✓ **Учёт финансовых операций:**
 - расчёт платы за предоставленные услуги,
 - расчёт компенсаций родительской платы,
 - расчёт компенсаций за питание детей на основе табеля посещения и питания;
- ✓ **Личный кабинет классного руководителя;**
- ✓ **Формирование отчётности;**
- ✓ **Формирование данных для выгрузки в ЕГИССО;**
- ✓ **Визуализация данных:**
 - Представление ключевых показателей деятельности учреждений в графическом виде позволяет проводить детальный анализ образовательной системы региона или муниципального образования.

Модуль

«Образовательное учреждение»



Личные карточки
детей



Табель посещения
и питания

Количество
детей



Учёт продуктов
питания



Расчёт
оплаты услуг



Паспорт
учреждения

Проводки

Документы,
приказы,
сотрудники



Регистр
ЕГИССО



Бухгалтерский
учёт



Кадры и штатное
расписание

Сотрудники



Расчёт
заработной платы

Автономная работа
учреждения в системе
«Парус 8»



ЕГИССО

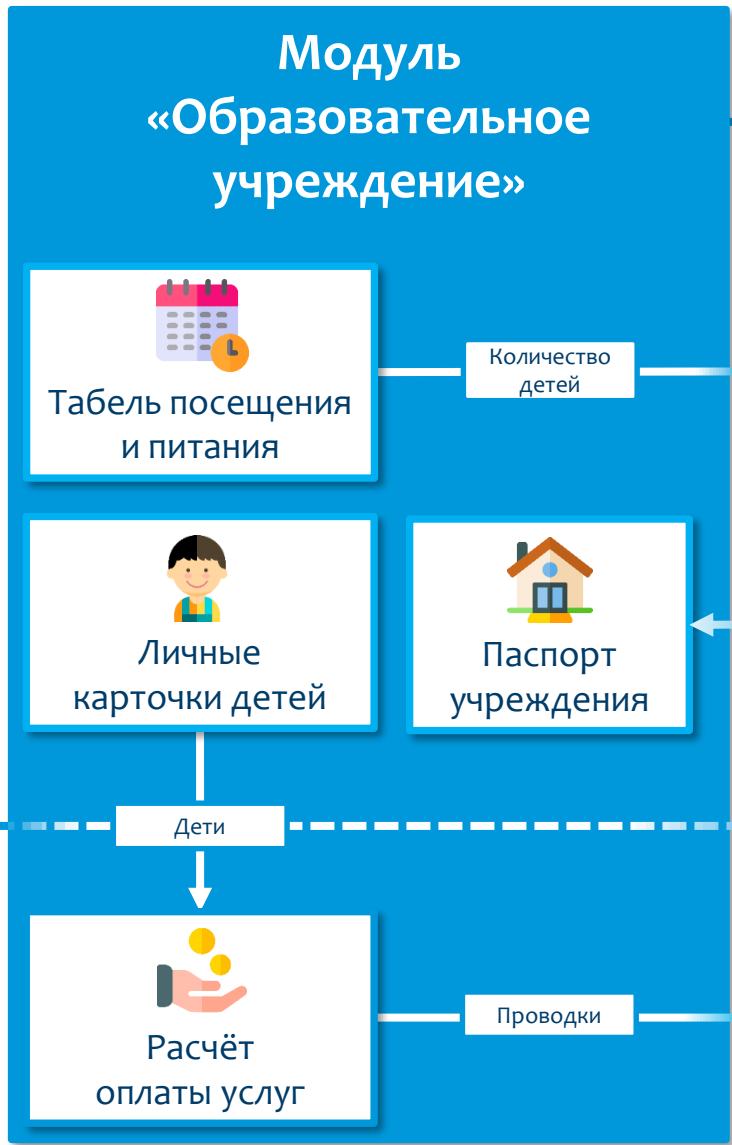


Образовательное учреждение

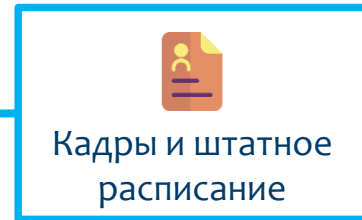
- + Формирование полной картотеки детей учреждения;
- + Комплектование групп;
- + Ежедневный мониторинг посещаемости детей в режиме online;
- + Просмотр всей доступной информации по учреждению (наполняемость групп, половозрастной состав, категории льгот, посещаемость, начисления и поступления платы за услуги, начисления и выплаты компенсации);
- + Автоматическое формирование количества детей для составления меню-раскладок;
- + Мониторинг укомплектованности педагогами, контроль аттестации педагогов;
- + Контроль работы всех специалистов;
- + Формирование отчётности по учреждению;
- + Формирование данных для выгрузки в ЕГИССО;
- + Быстрое формирование данных на запросы от вышестоящих организаций.

Система уровня муниципального образования или региона

Схема взаимодействия учреждений и ЦБ




Парус 8





Документы, приказы, сотрудники

Учреждение
ЦБ



Сотрудники





Образовательное учреждение

- + Формирование полной картотеки детей учреждения;
- + Комплектование групп;
- + Ежедневный мониторинг посещаемости детей в режиме online;
- + Просмотр всей доступной информации по учреждению (наполняемость групп, половозрастной состав, категории льгот, посещаемость, начисления и поступления платы за услуги, начисления и выплаты компенсации);
- + Автоматическое формирование количества детей для составления меню-раскладок;
- + Мониторинг укомплектованности педагогами, контроль аттестации педагогов;
- + Контроль работы всех специалистов;
- + Формирование отчётности по учреждению;
- + Формирование данных для выгрузки в ЕГИССО;
- + Быстрое формирование данных на запросы от вышестоящих организаций;
- + **Оптимизация бизнес-процессов по обмену документами с ЦБ: как только учреждение ввело документ, ЦБ сразу его видит и производит дальнейший учёт;**
- + **Периодический контроль показателей деятельности учреждения в режиме online в виде диаграмм и графиков.**



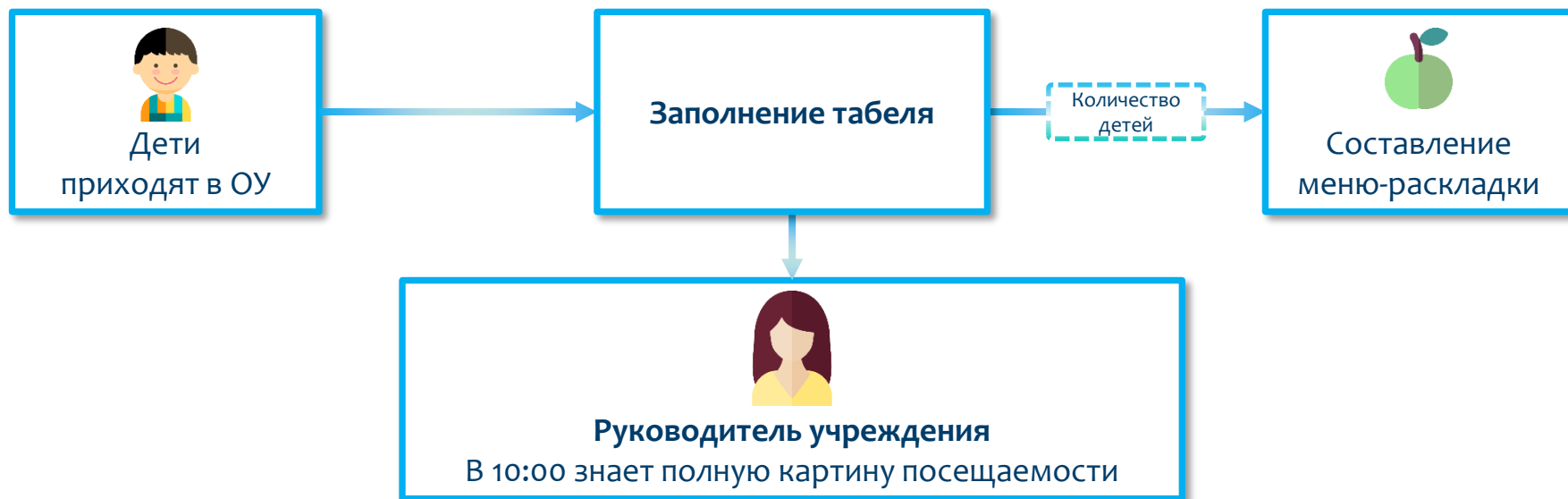
Централизованная бухгалтерия

- + Формирование ведомости расчётов на основе данных учреждений;
- + Оптимизация бизнес-процессов по обмену документами с учреждениями: как только ребёнок принят в образовательное учреждение, ЦБ его уже видит и производит дальнейший учёт;
- + Просмотр доступной информации по всем учреждениям (учётные данные, группы/классы, льготы, посещаемость и т.д.);
- + Формирование данных для выгрузки в ЕГИССО;
- + Быстрое формирование данных на запросы от вышестоящих организаций;
- + Формирование сводных отчётов;
- + Графическая визуализация показателей по учреждениям;
- + Отработка в бухгалтерском учёте ведомостей расчётов и начисленных компенсаций.



Орган управления образованием

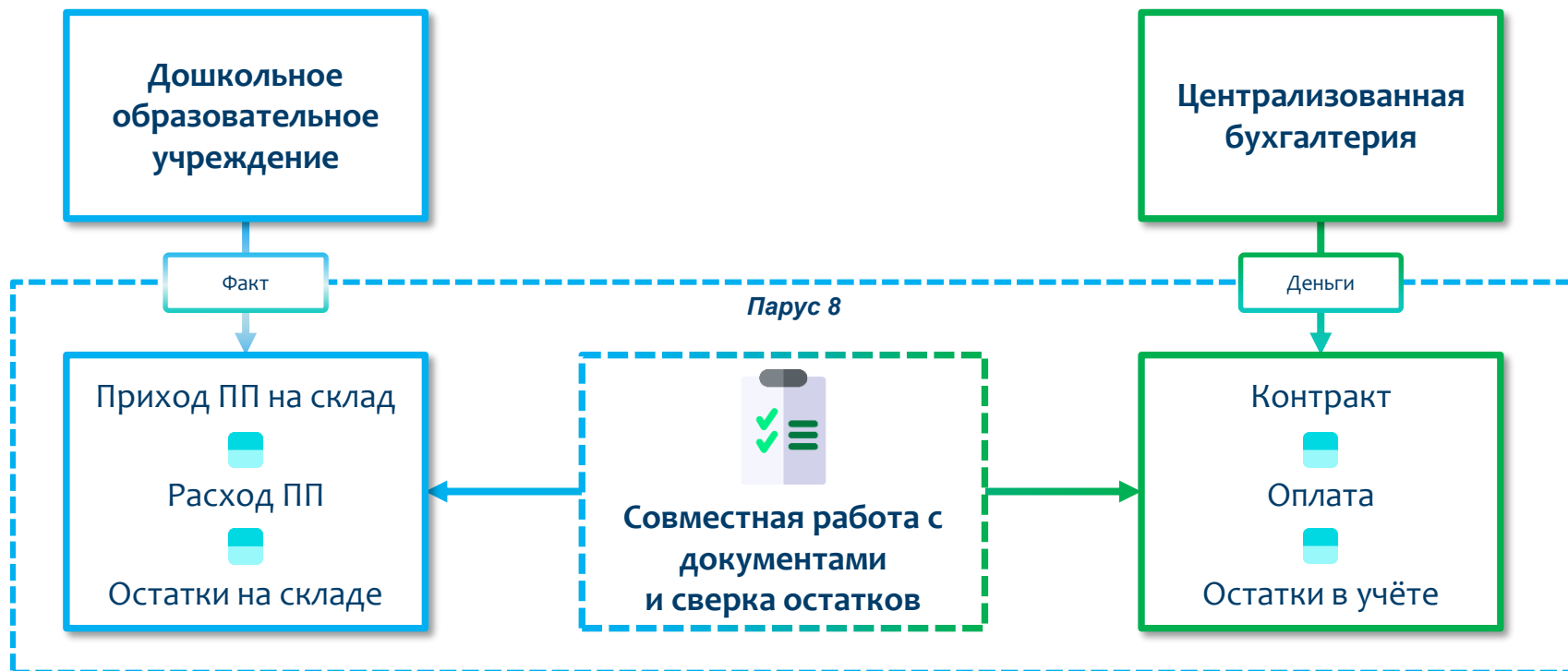
- + Создание единой картотеки детей с учётной и бухгалтерской информацией. Такая картотека позволяет проводить всесторонний анализ деятельности отрасли образования;
- + Однократный ввод и многократное использование информации. Данные доступны для просмотра и анализа всеми заинтересованными лицами;
- + Однократная настройка процессов учёта детей, расчёта и выплаты компенсаций, формирования данных для выгрузки в ЕГИССО. Настройка выполняется одновременно для всех участников процесса. Путь централизации ведёт к экономии временных, человеческих и, как следствие, денежных ресурсов;
- + Комплексный анализ деятельности отрасли образования в любом разрезе по различным параметрам (учетные данные, наполняемость групп, половозрастной состав, категории льгот, посещаемость, начисления и поступления платы за услуги, начисления и выплаты компенсации, укомплектованность педагогами, аттестации педагогического состава);
- + Периодический контроль показателей деятельности учреждения в режиме online в виде диаграмм, графиков, карт;
- + Рейтингование учреждений в разрезе любых показателей: посещаемость, численность учеников, половозрастной состав, укомплектованность педагогами, квалификация педагогического состава и т.д.



- ✓ Ежедневный сбор информации о посещаемости детей с указанием причин отсутствия;
- ✓ Автоматическое формирование количества детей для составления меню-раскладок;
- ✓ Заведующий ОУ в режиме реального времени владеет полной информацией по наполняемости групп;
- ✓ Полный анализ посещаемости в разрезе ОУ, групп, категорий детей за любой период времени для эффективного управления учреждением.



- ✓ Автоматическая синхронизация данных между учреждением и централизованной бухгалтерией;
- ✓ Заполненные данные личных карточек детей сразу видит централизованная бухгалтерия и использует в учете;
- ✓ Формирование данных для расчёта родительской платы и компенсации;
- ✓ Возможность выгрузки данных о компенсации в подсистему «Регистр ЕГИССО».



- ✓ Оперативный обмен документами в режиме online: как только учреждение ввело документ, его сразу видит ЦБ;
- ✓ Ежедневная сверка остатков на наличие продуктов: ОУ и ЦБ всегда видят актуальные остатки продуктов питания в оборотной ведомости;
- ✓ Экономия временных и человеческих ресурсов на обработку документооборота: оптимизация процесса обмена электронными и бумажными документами между ОУ и ЦБ.



Классный руководитель

- ✓ Заполнение табеля учёта питания;
- ✓ Печать квитанций на оплату;
- ✓ Просмотр информации о задолженности;
- ✓ Контроль оплат.

Табель
Контроль оплат



Ответственный за питание

- ✓ Автоматическое формирование табеля за месяц;
- ✓ Заккрытие табеля;
- ✓ Учёт оплат;
- ✓ Контроль задолженности;
- ✓ Учёт оплаченных дней за питание.

Проверенные
данные для
начисления
компенсации



Бухгалтер

- ✓ Начисление компенсации за питание на основе данных оплаты и табеля учёта детей;
- ✓ Перечисление компенсации родителям (опекунам).

Web-интерфейс

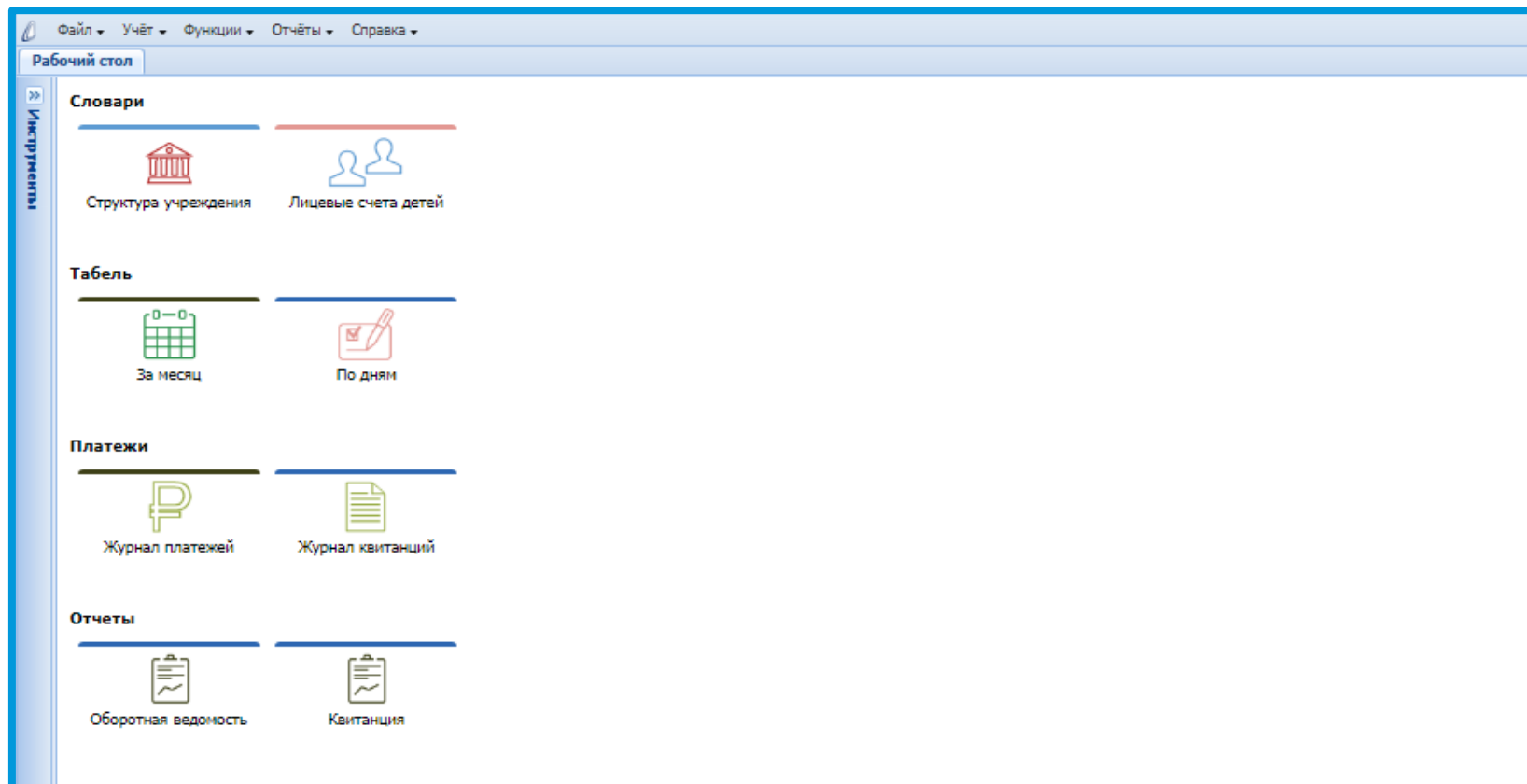


Win-клиент



Win-клиент

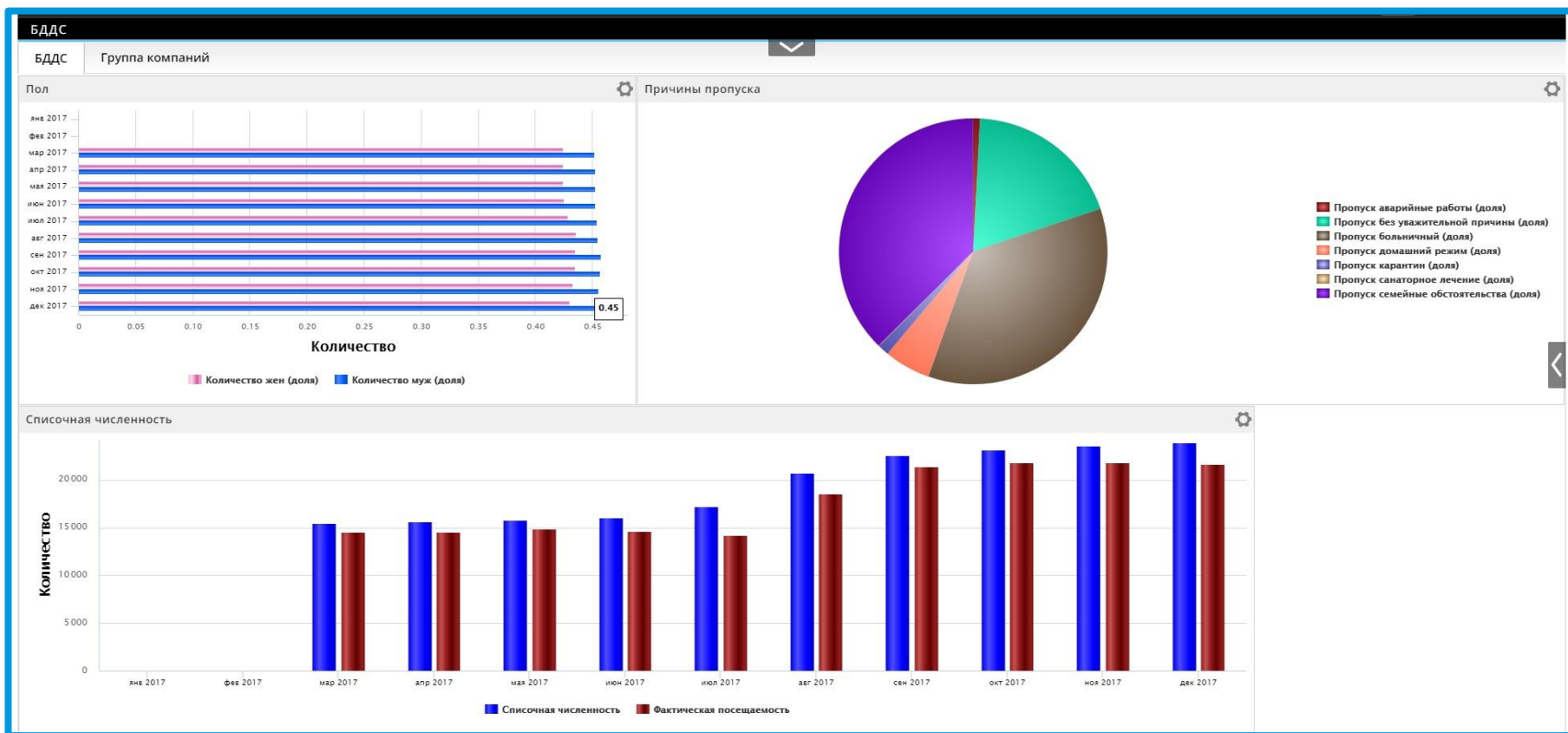




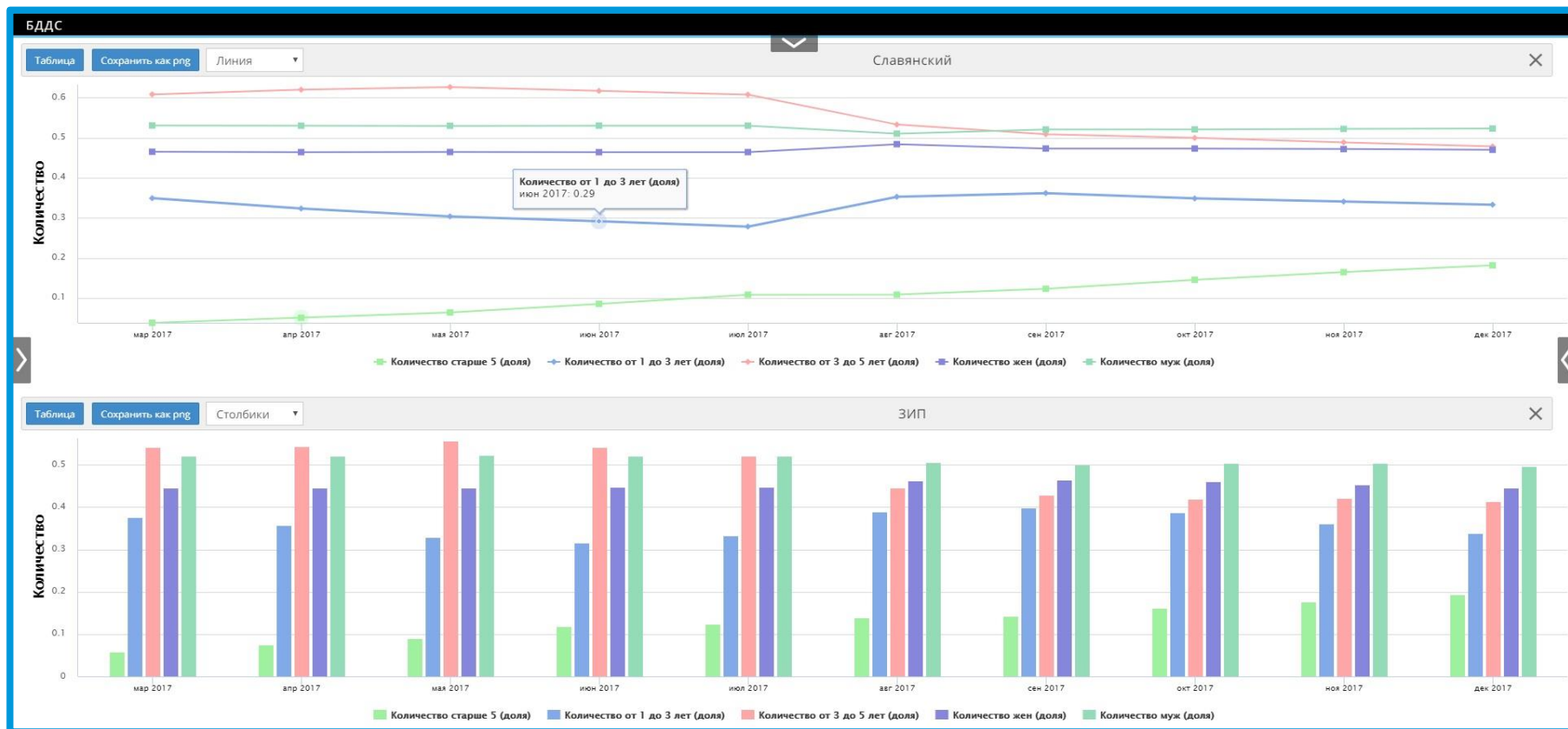
Ведение табеля посещения и питания, добавление справок об отсутствии, ведение журнала платежей, работа с квитанциями, просмотр информации об учениках и структуре учреждения.



- ✓ Анализ плановой и фактической наполняемости групп учреждения и отношение фактической наполняемости к плановой;
- ✓ Анализ списочной наполняемости;
- ✓ Анализ фактической посещаемости;
- ✓ Анализ причин отсутствия;
- ✓ Анализ характеристик состава воспитанников учреждения:
 - Половой состав,
 - Возрастной состав,
 - Ограничения возможностей здоровья и их типы,
 - Различные характеристики анкетных данных;
- ✓ Анализ платных услуг учреждения, поступление/затраты на оказание услуг в разрезе видов услуг;
- ✓ Анализ предоставления льгот в учреждении;
- ✓ Анализ аттестации педагогов, соотношение категорий педагогов (в т.ч. на одного ученика);
- ✓ Анализ укомплектованности учреждений педагогами.



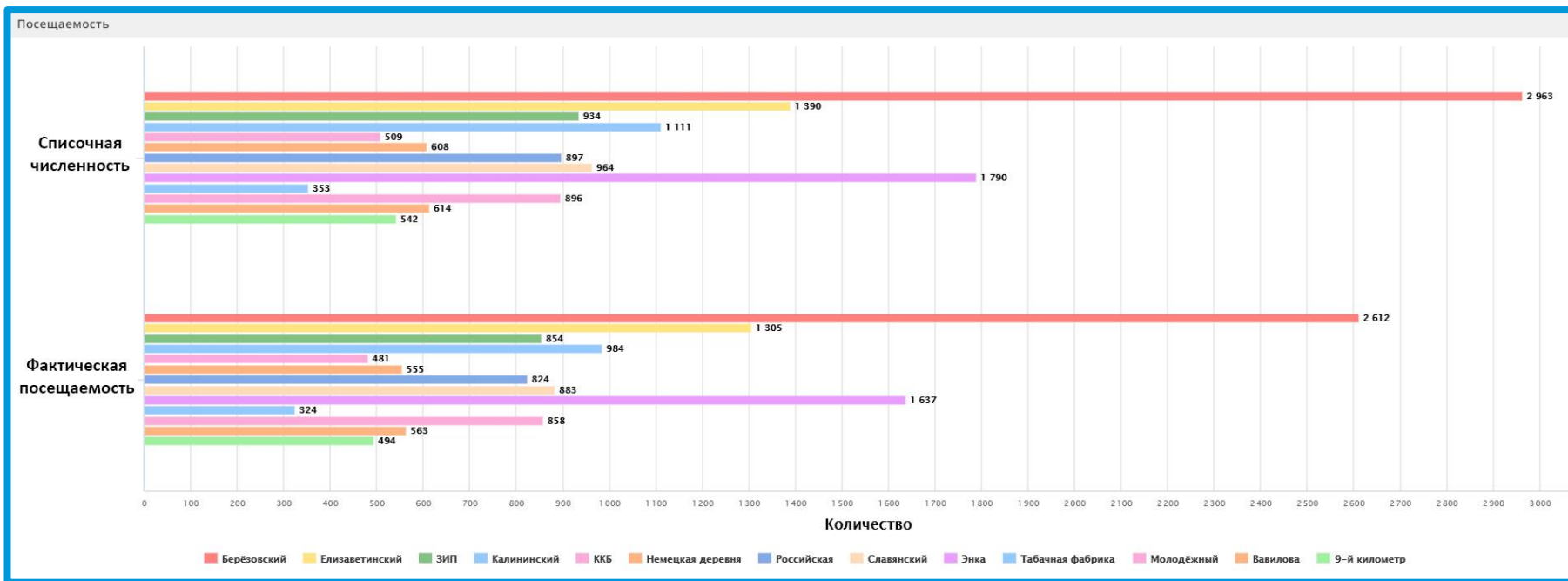
Анализ посещаемости образовательного учреждения за период.
Анализ половой принадлежности детей. **Анализ причин неявки.**
Сравнение списочной численности и фактической посещаемости.



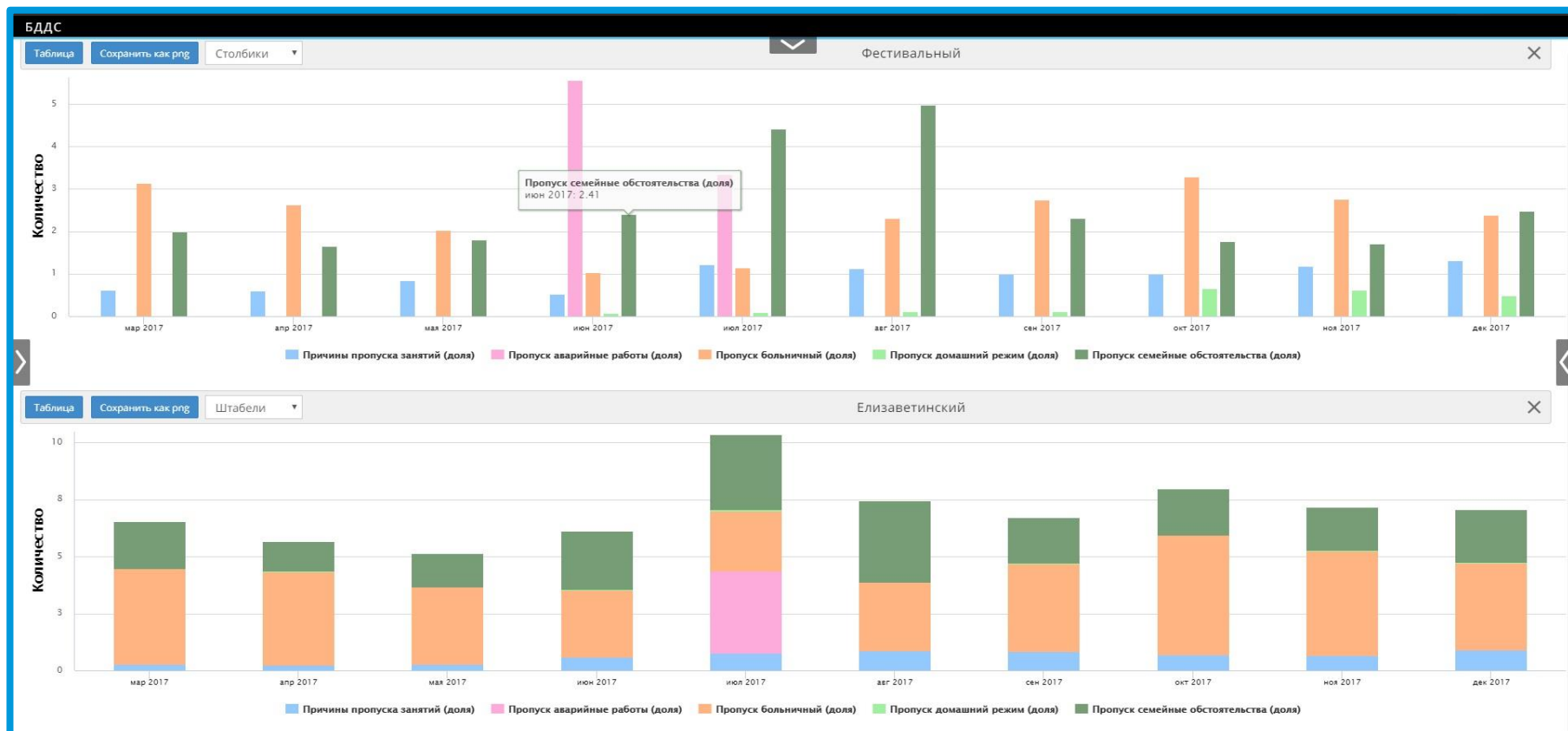
Половозрастной анализ
списочного состава детей за период



Анализ причин неявок
в образовательных учреждениях за период



Рейтинг районов по уровню посещаемости и численности учеников в образовательных учреждениях



Сравнение муниципальных образований по причинам неявок в образовательных учреждениях за период по месяцам



Спасибо за внимание!

ООО ЦИТ «Южный Парус»,
350000, г. Краснодар,
ул. Рашпилевская, д. 55, оф. 40
(861) 217-70-07